

DÉTAILS DES OPTIONS



Seuil aluminium extra-plat à rupture de pont thermique avec joint brosse

1




Verrou à levier long (430 mm) sur vantail semi-fixe

2



Crémone serrure avec poignée double pour condamnation des portes-fenêtres

3



Soubassement avec panneau à plate-bande traditionnelle ou moulurée (à congés)

4



Fiches à vis cachées avec bac téflon anti-frottement coloris blanc ou marron

5



Poignée Sécustik® est un verrouillage autobloquant qui s'enclenche lorsque la poignée est actionnée. Empêche toute manipulation de l'extérieur.

6



Poignée de tirage extérieur + gâche loquet de maintien du vantail de service

7




Verrouillage simultané (haut et bas) par une seule manoeuvre sur vantail semi-fixe

8



Kit entrebâilleur pour fenêtres à 2 vantaux

9



Renforcement total ouvrant et dormant

10



Dormant spécial rénovation avec aile compensée de 32 mm

11



Verrouilleur à clé pour condamnation de l'ouverture à la française
Coloris blanc gris et aspect inox. Disponible uniquement avec ferrage oscillo-battant

12



Poignée standard

13



Petits bois incorporés en aluminium 26 x 8

14




Petits bois incorporés aspect laiton 9 x 5 avec croix rapportée

15



Petits bois incorporés 10 x 8 sans croix rapportée aspect laiton ou inox

16



Caches-fiches turlupets blanc ou aspect laiton
Caches-fiches contemporains aspect laiton

17



Le ferrage FT : l'astuce OxxoBaies
La sérénité et la sécurité apportées par le verrouillage à clé de l'ouverture à la française
Le confort grâce au ferrage qui permet de privilégier l'ouverture en oscillo battant

18

LES OPTIONS EN UN CLIN D'ŒIL

D'un coup d'œil, identifiez les principales caractéristiques des gammes Oxalys.

OXOXO
Bates

PORTES ET FENÊTRES
DE LA MAISON

DÉSIGNATION	VOGUE	COSY	POP	Commentaire
TECHNIQUE				
Dormant droit	✓	✓	✓	
Dormant neuf pour complexes isolants 90/110/130/150 mm	✗*	✓	✓	* réalisable avec tapées rapportées.
Dormant rénovation aile de recouvrement intérieur de 40 ou 32 mm	✓	✓	✓	
Aile de 65 mm sur demande	✓	✓	✓	
CONDAMNATION ET SÉCURITÉ				
13 Poignée standard	✗	✗	✓	* coloris assortis à la menuiserie
6 Poignée Secustik®	✓	✓	○	* aspect inox avec oxalys face intérieure couleur
Poignée Secustik® aspects laiton et inox	○	○	○	
9 Kit entrebâilleur sur 2 vantaux	○*	○*	○*	* disponible uniquement sur 2 vantaux ouverture à la française
Poignée à clé pour condamnation de l'ouverture	○*	○*	○*	*coloris gris, blanc ou acier
Fiche anti-dégondable	○	○	○	
Ferrage symétrique pour Oscillo-battant à 2 vantaux	○	○	○	
8 Verrouillage simultané (haut et bas) par une seule manœuvre sur vantail semi-fixe	○*	○*	○*	* disponible uniquement à partir d'une hauteur de vantail de 900 mm
Verrou à levier sur vantail semi-fixe	✓	✓	○	
Verrou à levier (270 mm) sur vantail semi-fixe	✓*	✓*	○	* disponible de série pour les portes-fenêtres
2 Verrou à levier long (430 mm) sur vantail semi-fixe	○	○	○	
18 Ferrage FT : condamnation ouverture à la française	○*	○*	○*	* disponible uniquement avec ferrage oscillo-battant poignée coloris blanc ou gris non disponible en chêne doré 2 faces.
12 Verrouilleur à clé pour condamnation de l'ouverture à la française	○*	○*	○*	* disponible uniquement avec ferrage oscillo-battant coloris blanc, gris ou aspect inox
10 Renforcement total ouvrant et dormant	✓	○	○	
Renforcement ouvrant ou dormant	✓	○	○	
CONFORT D'UTILISATION				
1 Seuil aluminium extra plat à rupture de pont thermique	○	○	○	
5 Fiches à vis cachées avec bac téflon anti-frottement	✓*	✓*	✓*	* fiches aspect marron avec Oxalys face intérieure couleur ; fiches grises en coloris teinté masse
7 Poignée de tirage extérieur + gâche loquet de maintien du vantail de service	○	○	○	
Compas limiteur d'ouverture à 90°	○*	○*	○*	* incompatible avec oscillo-battant ou châssis abattant
Ferrage oscillo-battant	✗	✗	✗	
PERSONNALISATION				
Protection de seuil en aluminium pour les portes-fenêtres	✓	○	○	
3 Crémone serrure avec poignée double pour condamnation des portes-fenêtres	✗	✗	✗	
Soubassement vitré (hauteur sur mesure)	○	○	○	
Soubassement avec panneau lisse	○*	○*	○*	* coloris assortis à la menuiserie
4 Soubassement avec panneau à plate-bande traditionnelle ou moulurée (à congés)	○*	○*	✗	* coloris assortis à la menuiserie
Coffre de volet roulant intégré Éclipse	○*	○**	○**	* coloris blanc ou anthracite ou chêne doré 1 face ** coloris blanc ou gris
Coffre de volet roulant extérieur Solstice	✗	○*	○*	* coloris blanc ou gris
ESTHÉTISME				
11 Dormant spécial rénovation avec aile compensée de 32 mm	○	○	○	
Parclose chanfreinée pour épaisseur vitrage autre que 24 et 28 mm	✓	✓	✓	
Parclose galbée ou moulurée	✓*	✓*	✗	* parclose disponible pour épaisseur vitrage 24 et 28 mm uniquement
14 Petits bois incorporés en aluminium 18 x 8 et 26x8	○*	○*	○*	* coloris assortis à la menuiserie
Petits bois incorporés en aluminium 45 x 8	✗	○*	○*	* disponible uniquement en blanc 9016 et gris 7035
15 Petits bois incorporés aspect laiton 9 x 5 croix rapportée	○	○	○	
16 Petits bois incorporés 10 x 8 sans croix rapportée aspect laiton ou inox	○	○	○	
17 Caches-fiches turlupets blanc ou aspect laiton	○	○	○	
17 Caches-fiches contemporains aspect laiton	○	○	○	
Caches-fiches oscillo-battant aspect laiton ou inox	○*	○*	○	* caches-fiches aspect inox avec Oxalys face intérieure couleur

✓ disponible de série ○ en option ✗ combinaison non réalisable